


Direcciones para estudiantes – Día del Código Naranja

- 1) Después de conectarse a Internet en su hogar, vaya a la carpeta Microsoft en la pantalla de inicio.

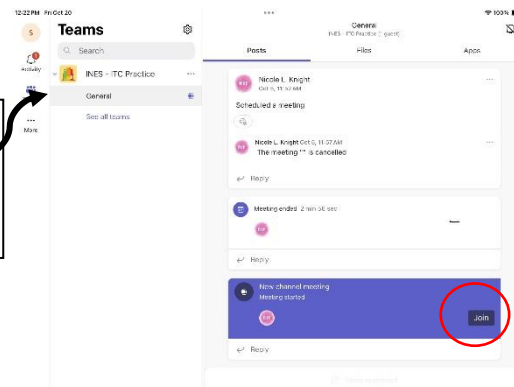


- 2) Abra donde esta Teams

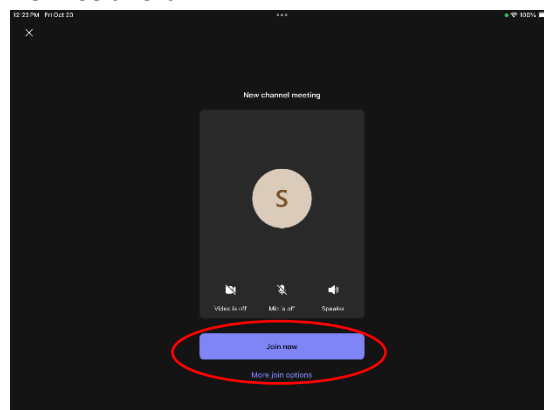


- 3) Haga clic en "Unirse" donde su maestra ha iniciado una reunión.

¿No ves el botón Unirse? Asegúrate de estar en la parte "General" de tu aplicación Teams.

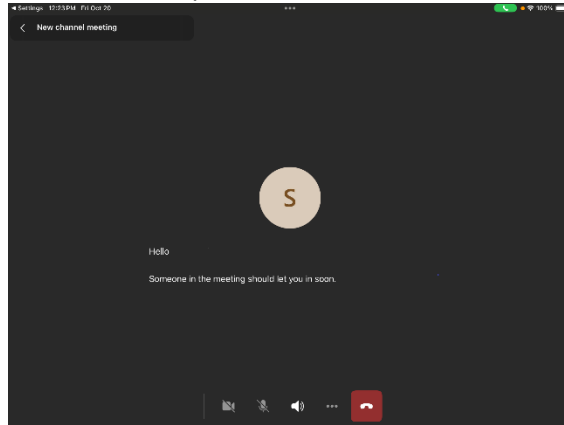


- 4) Haga clic en "Unirse ahora".



Direcciones para estudiantes – Día del Código Naranja

- 5) Espera a que tu maestra te permita entrar a la clase de Teams.



Información de inicio de sesión del estudiante

Los equipos deberían iniciar sesión automáticamente, pero si no es así, escriba su información de inicio de sesión aquí para que esté listo.!

Nombre de inicio de sesión: _____@pwcs-edu.org

Contraseña: _____

¡Recuerde traer su iPad y cargador a la escuela todos los días!